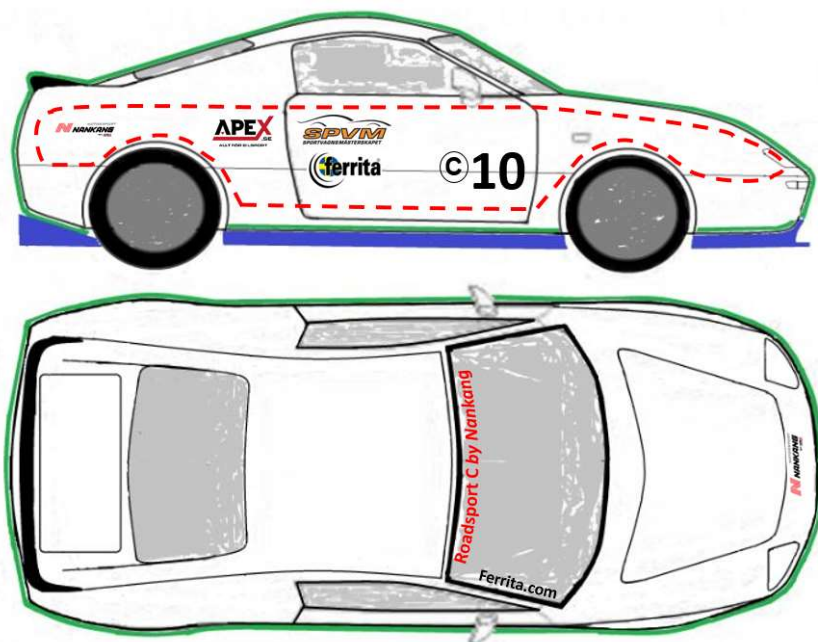


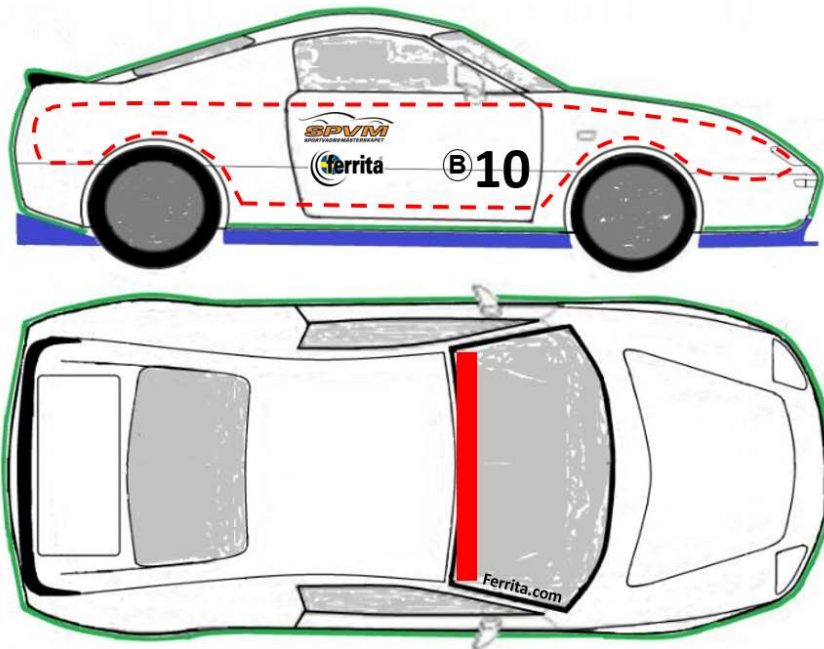
# Dekalinstruktion 2022



## MX-5 Standard Cup by Apex.se

- Klass indikeras med färgad vindrutedekal/streamer "Roadsport C by Nankang" från klasssponsor på framruta samt liten bokstav C vid startnummer
- Streamer "www.ferrita.com" på framruta; vertikalt längs A-stolpe (passagerarsida) alt. överkant/underkant på vindruta
- För öppna bilar; Streamer "www.ferrita.com" omedelbart framför vindruta/cockpit på karossens översida
- 4 st "Nankang"-dekaler för bilen samtliga hörn, vara minst ett skall synas på bilen sedd från sidan
- 1 x "Apex.se" dekalutrymme på varje sida
- Övriga anvisade dekaler "SPVM", "Ferrita" och ev. arrangörsreklam placeras på bilens skärmar eller dörrar på respektive sida inom markerat fält.

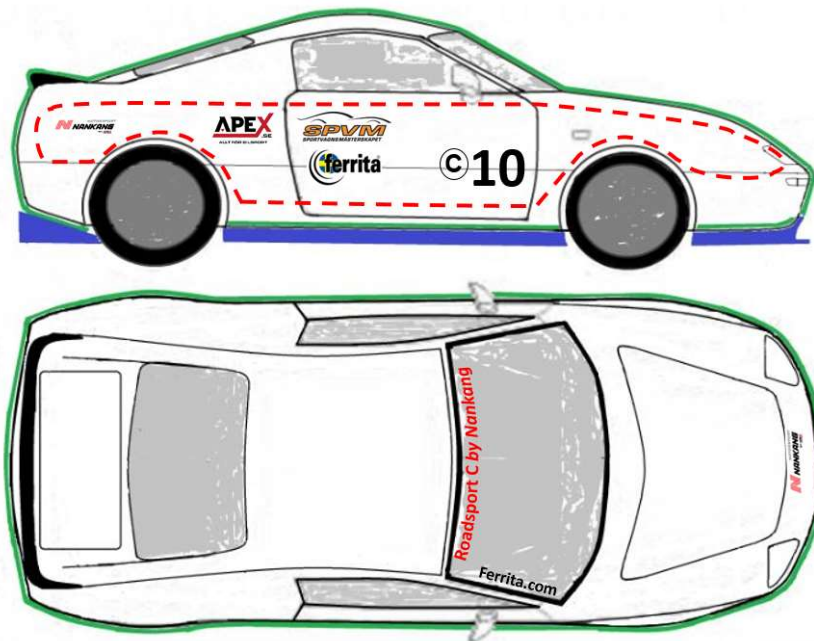
# Dekalinstruktion 2022



## ROADSPORT A och B

- ❑ Klass indikeras med färgad vindrutedekal/streamer på framruta samt liten bokstav vid startnummer (A+ blå streamer resp. B + röd streamer)
- ❑ Streamer "[www.ferrita.com](http://www.ferrita.com)" på framruta; vertikalt längs A-stolpe (passagerarsida) alt. överkant/underkant på vindruta
- ❑ För öppna bilar; Streamer "[www.ferrita.com](http://www.ferrita.com)" omedelbart framför vindruta/cockpit på karossens översida
- ❑ Övriga anvisade dekaler "**SPVM**", "**Ferrita**" och ev. arrangörsreklam placeras på bilens skärmar eller dörrar på respektive sida inom markerat fält.

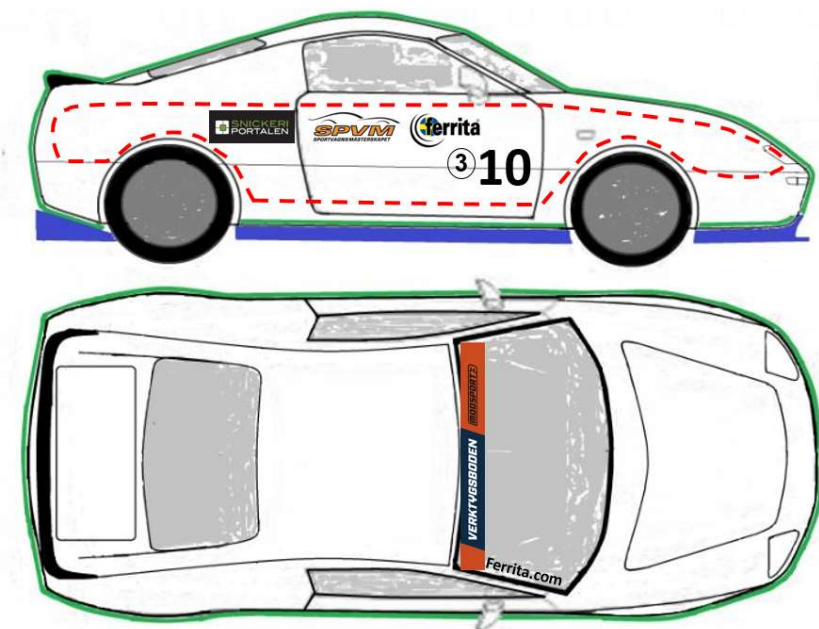
# Dekalinstruktion 2022



## ROADSPORT C By Nankang

- ❑ Klass indikeras med färgad vindrutedekal/streamer "**Roadsport C by Nankang**" från klasssponsor på framruta samt liten bokstav vid startnummer
- ❑ Streamer "**www.ferrita.com**" på framruta; vertikalt längs A-stolpe (passagerarsida) alt. överkant/underkant på vindruta
- ❑ För öppna bilar; Streamer "**www.ferrita.com**" omedelbart framför vindruta/cockpit på karossens översida
- ❑ 4 st "**Nankang**"-dekaler för bilen samtliga hörn, vara minst ett skall synas på bilen sedd från sidan
- ❑ 1 x "**Apex.se**" dekalutrymme på varje sida
- ❑ Övriga anvisade dekaler "**SPVM**", "**Ferrita**" och ev. arrangörsreklam placeras på bilens skärmar eller dörrar på respektive sida inom markerat fält

# Dekalinstruktion 2022



## MODSPORT

- ❑ Klass indikeras med färgad vindrutedekal/streamer från klasssponsor '**VERKTYGSBODEN**' på framruta samt liten siffra vid startnummer
- ❑ Streamer "**www.ferrita.com**" på framruta; vertikalt längs A-stolpe (passagerarsida) alt. överkant/underkant på vindruta
- ❑ För öppna bilar; Streamer "**www.ferrita.com**" omedelbart framför vindruta/cockpit på karossens översida
- ❑ Övriga anvisade dekaler "**SPVM**", "**Snickeriportalen**", "**Ferrita**" och ev. arrangörsreklam placeras på bilens skärmar eller dörrar på respektive sida inom markerat fält

# Dekalinstruktion 2022

## RS och CLUBMAN



- ❑ Klass indikeras med färg på 'endplates' på bakvinge
  - RS1 "Endplates" Svart färg
  - RS2 "Endplates" Grön färg
  - Clubman "Endplates" Orange färg
- ❑ Streamer "[www.ferrita.com](http://www.ferrita.com)" omedelbart framför vindruta/cockpit på karossens översida
- ❑ Övriga anvisade dekaler "**SPVM**", "**Ferrita**" och ev. arrangörsreklam placeras på bilens skärmar eller dörrar på respektive sida inom markerat fält.